



# 2012 - 2016

## ИНВЕСТИЦИОННАЯ ПРОГРАММА

ОАО «Кузбасская Топливная Компания»

18 апреля 2012  
Москва

[www.oaoktk.ru](http://www.oaoktk.ru)

# СПРАВКА О КОМПАНИИ



- Быстрорастущий производитель энергетического угля
- Один из крупнейших поставщиков угля в Западной Сибири
- По итогам 2011 года, Компания занимает 7 место в России по объёму производства энергетического угля<sup>(1)</sup>
- С момента основания в 2000 году, Компания ввела 3 разреза, построила железнодорожную инфраструктуру и розничную сеть угольных складов. В настоящее время идёт строительство второй обогатительной фабрики:
  - ▲ 8,74 млн. тонн энергетического угля произведено в 2011;
  - ▲ 100% высококачественный энергетический уголь марки “Д” по Российской классификации;
  - ▲ Развитая железнодорожная инфраструктура;
  - ▲ Действующая обогатительная фабрика мощностью 2 млн. тонн

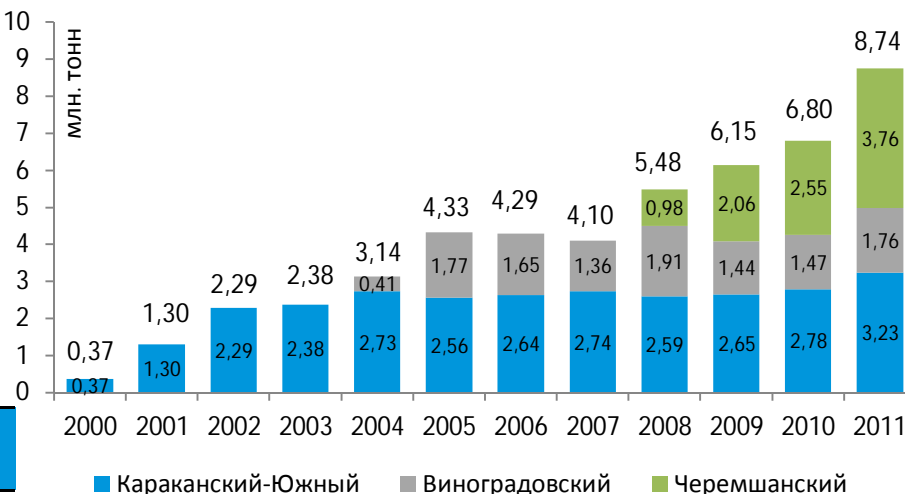
## 3 действующих разреза

## Брянский

Проектная мощность	11 млн. тонн	3-5 млн. тонн
Запасы	402 млн. тонн и 185 млн. тонн доказанных извлекаемых запасов <sup>(2)</sup>	250 млн. тонн по категории C2

- Использование современного высокотехнологичного оборудования позволяет сохранять эффективный уровень производственных затрат – USD 22 на тонну
- Диверсифицированные рынки сбыта: 4,21 млн. тонн реализовано в 2011 году на внутреннем рынке и 6,45 млн. тонн направленно на экспорт
- Одна из крупнейших розничных сетей по продаже угля в Западной Сибири
- Общая численность персонала более 4 000 человек.
- Акции КТК обращаются на РТС и ММВБ (Тикер: KBTK)
- 65,61% акций принадлежат менеджменту (И.Ю. Прокудин – 50,001%, В.В. Данилов – 15,61%); акций в свободном обращении в количестве 34,39% распределены между 25 инвестиционными фондами. Индивидуальным трейдерам принадлежит 0,31%.

## Исторические объёмы производства угля с разбивкой по разрезам



## Ключевые операционные и финансовые показатели<sup>(3)</sup>

USD млн.	2009	2010	2011
Продажи угля, млн. тонн	7,4	8,54	10,66
включая уголь, приобретённый у третьих лиц	1,4	2,16	2,08
Выручка	344	466	814
% изменения	-2,3%	38,7%	74,7%
EBITDA	69	70	133
% рентабельность EBITDA	20,1%	15,0%	16,3%
Чистая прибыль	21	27	69
% рентабельность чистой прибыли	6,1%	5,8%	8,5%

Источник: аудированная отчётность по МСФО за 2009-2011 в которой все цифры представлены в рублях

(1) Металл Эксперт, Январь 2012

(2) По классификации JORC

(3) В данной таблице рубли переведены в доллары США по среднему курсу ЦБ для каждого года (2011: 29,39 RUB/USD; 2010: 30,38 RUB/USD; 2009: 31,77 RUB/USD)

# ИНВЕСТИЦИОННАЯ ПРОГРАММА



➤ Инвестиционная программа<sup>(1)</sup> в 2011 году составила USD 88 млн. без учёта НДС. Ключевые направления инвестиций:

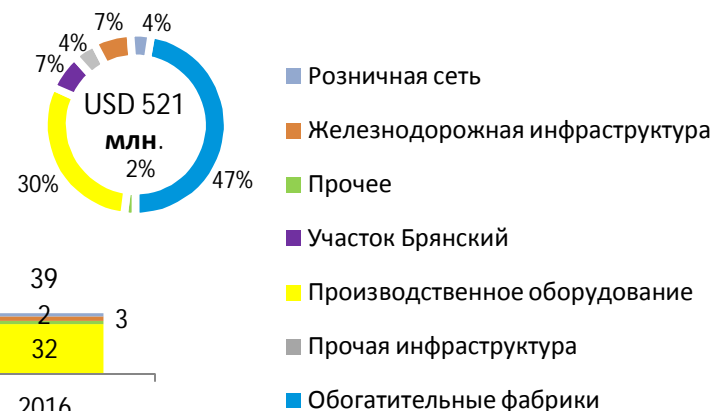
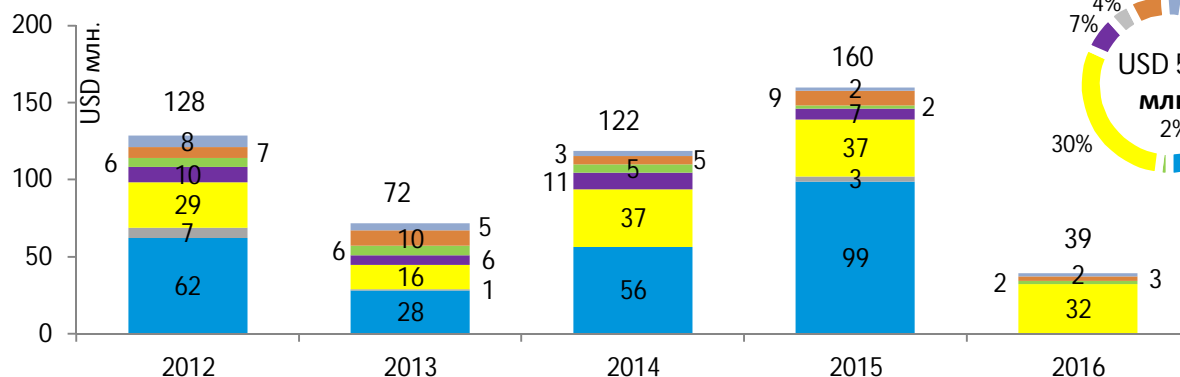
- ▲ Приобретение производственного и горнотранспортного оборудования
- ▲ Финансирование строительства обогатительной фабрики «Каскад-2» мощностью 4 млн. тонн
- ▲ Завершение строительства склада ГСМ

➤ В 2012-2016 годах запланировано 5 основных категорий инвестиций:

- ▲ Строительство инфраструктуры на участке Брянский для начала производства угля в 2015 году
- ▲ Строительство трёх обогатительных фабрик для повышения калорийности угля и повышения эффективности производства
- ▲ Продолжение закупок горнотранспортной и производственной техники для повышения производства на всех существующих разрезах
- ▲ Строительство собственной железнодорожной инфраструктуры для увеличения пропускной способности с 12 до 16 млн. тонн в год
- ▲ Развитие розничной сети Компании

## План приобретения оборудования

	Инвестиции 2011	31 Дек., 2011	Инвестиции 2012-2016
 Карьерные экскаваторы (P&H, Komatsu, EO)	2	22	15 (3 P&H)
 Карьерные самосвалы (Белаз)	22	88	64
 Бульдозеры (Komatsu)	6	20	9
 Погрузчики (Komatsu)	2	34	3
 Грейдеры (Komatsu, CAT)	1	4	2
 Буровые установки (Ingersoll Rand)	1	4	3



(1) – Цифры переведены в доллары США по среднему курсу за период (2011: 29.39 RUB/USD)

(2) – Без учёта НДС. Цифры переведены в доллары по курсу 30 руб. за доллар США

# ПЛАН РЕАЛИЗАЦИИ ПРОГРАММЫ



**Участок Брянский**  
Запасы: 250 млн. тонн  
Ввод: 2015

USD 10 млн.

USD 6 млн.

USD 11 млн.

USD 7 млн.

**Проектная мощность 3 – 5  
млн. тонн**

**Инвестиции в инфраструктуру**

**Производство угля**

0,5 млн.  
тонн

**1 млн. тонн**

**Обогатительная фабрика  
«Каскад»**

Ввод: 3 кв. 2010  
Мощность: 2 млн. тонн  
Калорийность на выходе: 5 300 - 5 750  
Стоимость: USD 27 млн.  
Технологии: круто-наклонная  
Сепарация

**Обогатительная фабрика  
«Каскад - 2»**

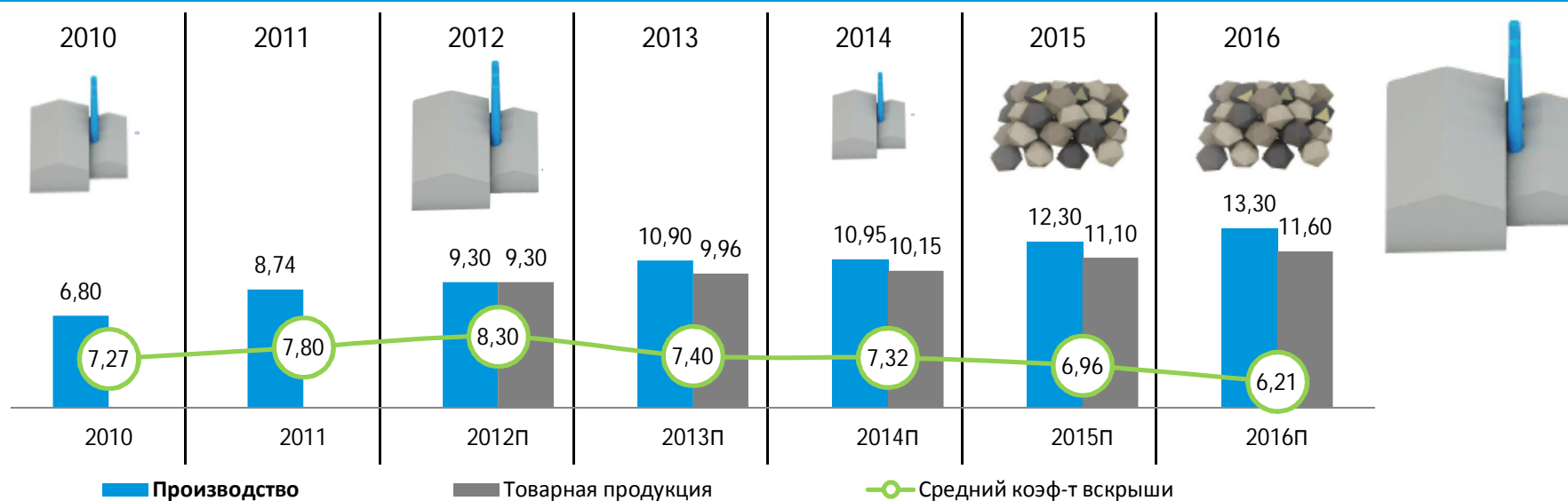
Ввод: 4 кв. 2012  
Мощность: 4 млн. тонн  
Калорийность на выходе: 5 500 - 5 750  
Стоимость: USD 81 млн.  
Технологии: круто-наклонная сепарация;  
обогащение в тяжёлой среде

**Обогатительная фабрика  
для окисленных марок угля**

Ввод: 2014  
Мощность: 1 млн. тонн  
Калорийность на выходе: 5 500  
Стоимость: USD 28 млн.  
Технологии: снижение влажности

**Обогатительная фабрика  
«Виноградовская»**

Ввод: 2016  
Мощность: 7-8 млн. тонн  
Калорийность на выходе: 5 500 – 6 000  
Стоимость: USD 155 млн.  
Технологии: круто-наклонная сепарация;  
обогащение в тяжёлой среде



млн. тонн



## **ОАО “Кузбасская топливная компания”**

[www.oaotk.ru](http://www.oaotk.ru)

Головной офис в Кемерово  
650991 Россия, Кемерово, улица 50-лет Октября, дом 4

Представительство в Москве:  
109028 Россия, Москва, Серебряническая набережная, дом 29

---

### **Эдуард Алексеенко**

Первый заместитель генерального директора  
Т: +7 (3842) 58-58-60 (Кемерово)  
E-mail: [aev@oaotk.ru](mailto:aev@oaotk.ru)

### **Василий Румянцев**

Менеджер по работе с инвесторами  
Т: +7 (495) 787-68-05 (Москва)  
E-mail: [vkr@oaotk.ru](mailto:vkr@oaotk.ru)  
Скайп: [vasily.rumyantsev](https://www.skype.com/people/vasily.rumyantsev)